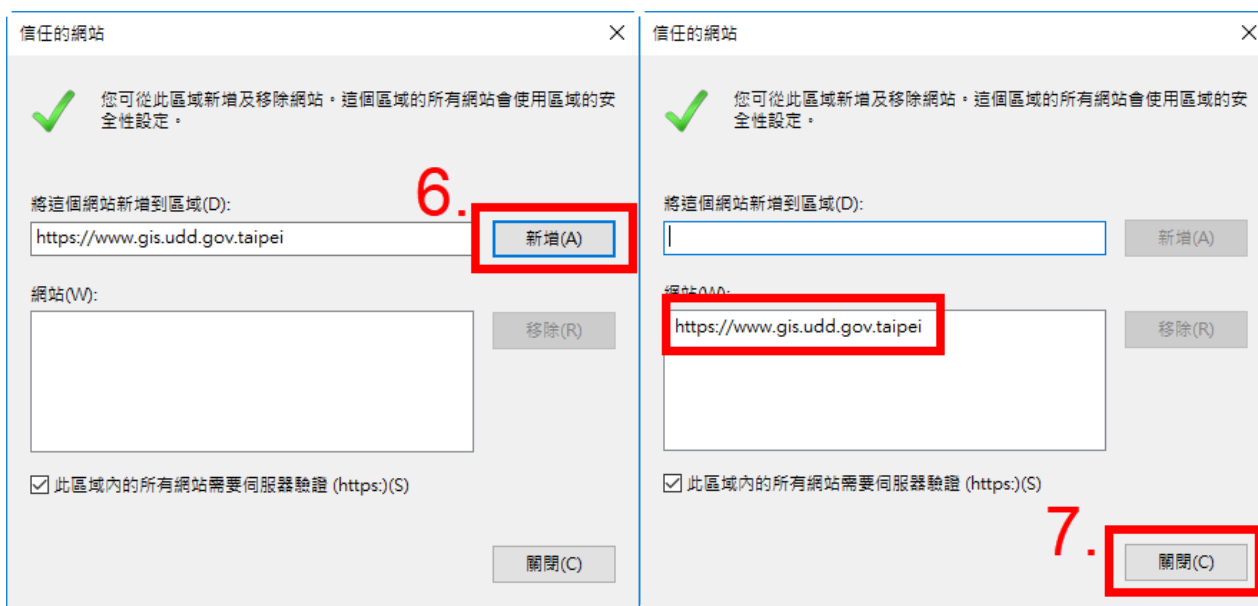
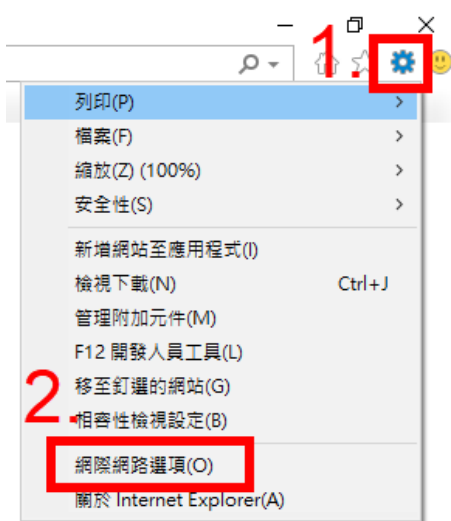
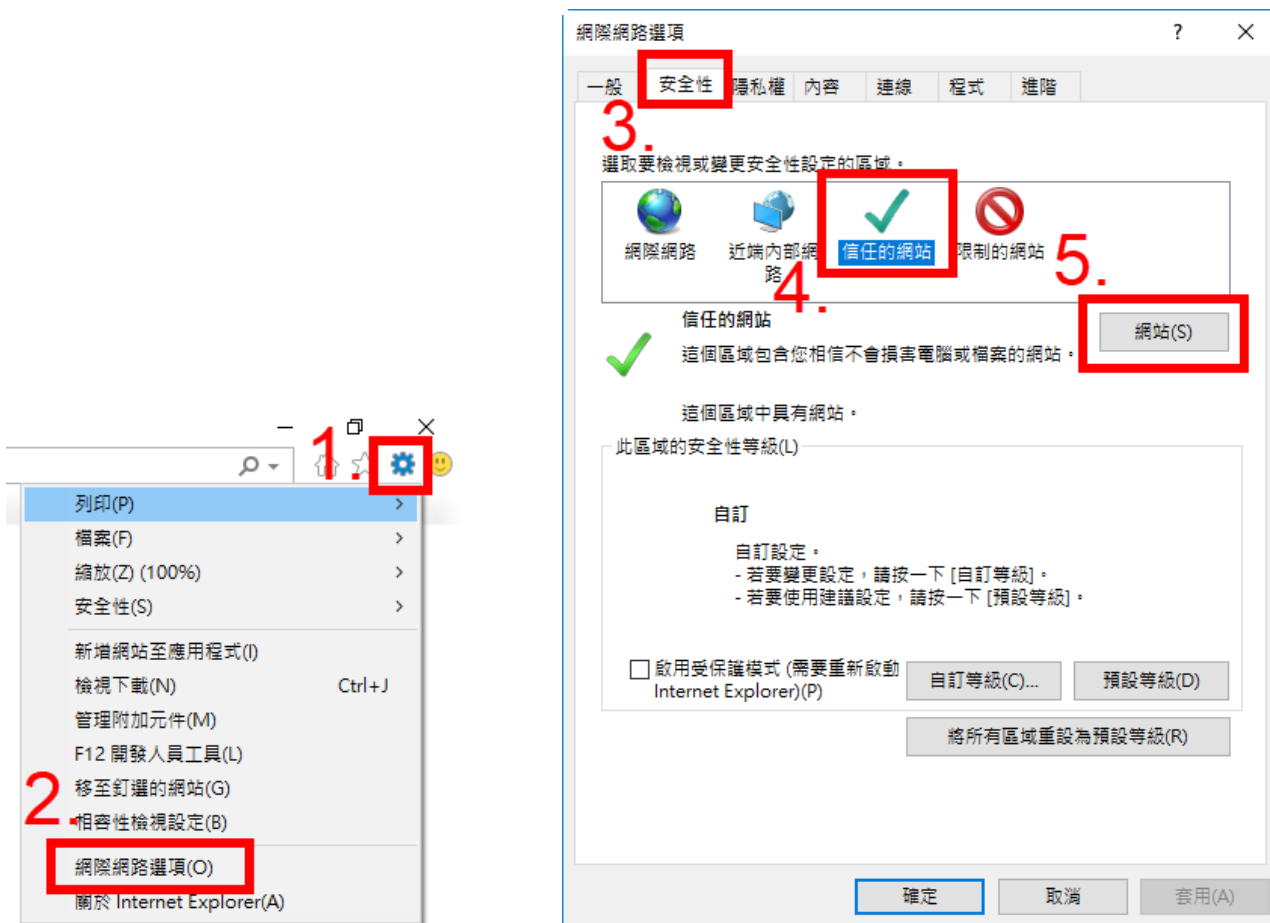


一、將都市開發審議服務平台加入信任網站：

1. 【工具】 → 2. 【網際網路選項】 → 3. 【安全性】 → 4. 【信任的網站】 → 5. 【網站】 → 6. 【新增】 → 7. 【關閉】。



## 二、設定信任的網站安全性等級：

1.【自訂等級(C)】開啟設定頁面，在【安全性設定】頁面中，將【ActiveX 控制項與外掛程式】設定值如下所示修正。

- (1)二進位和指令碼行為：啟用
- (2)下載已簽署的 ActiveX 控制項：提示
- (3)下載未簽署的 ActiveX 控制項：提示
- (4)允許不提示就執行從未使用過的 ActiveX 控制項：啟用
- (5)允許程式碼片段：啟用
- (6)自動提示 ActiveX 控制項：啟用
- (7)執行 ActiveX 控制項與外掛程式：啟用
- (8)執行標示為安全的 ActiveX 控制項指令碼：啟用
- (9)將未標示成安全的 ActiveX 控制項初始化並執行指令碼：啟用
- (10)僅允許認可的網域使用 ActiveX 而不提示：啟用

2.設定完畢後按下【確定】。

3.如有出現警告視窗如下，請按【是】。

4.【確定】

5.將 IE 視窗全部關閉再重啟 IE 瀏覽器。

